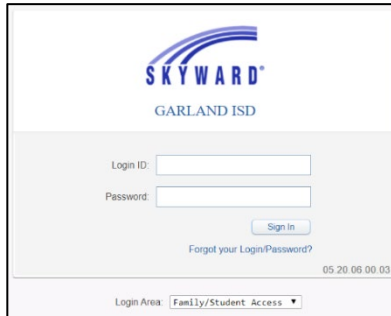




Pasos para llenar los formularios de regreso a la escuela en línea.

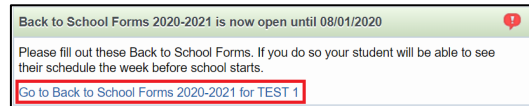
1. Conéctese a su cuenta de Skyward Family Access.



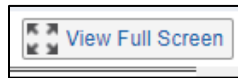
2. Haga clic en el botón Volver a la Escuela  y, a continuación, haga clic en el nombre del estudiante 

O

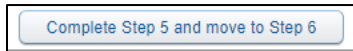
Haga clic en, Volver a Formularios Escolares 2020-2021 para el enlace



3. Para ver y completar ciertos formularios, la pantalla debe estar en full view (modo de pantalla completa). Para ver en modo de pantalla completa, haga clic en el botón View Full Screen (Ver pantalla completa) en la parte superior de la pantalla.



4. Haga clic en el Paso X Completo y vaya al botón Paso X para enviar una pantalla completada.



5. A medida que complete cada formulario, se mostrará una marca de verificación verde junto al nombre del formulario.



Para obtener ayuda o si tiene preguntas/preocupaciones, envíe un correo electrónico a Familyaccesshelp@garlandisd.net