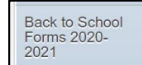


# Các bước để điền mẫu đơn trực tuyến cho trở lại trường.

1. Đăng nhập vào tài khoản Skyward Family.

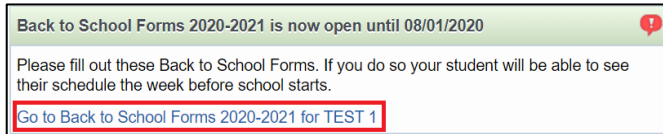


2. Nhấp chuột vào nút Back to School (Trở lại Trường) và sau đó nhấp chuột vào tên của học sinh



## HOẶC

Nhấp chuột vào Go to Back to School Forms 2020-2021 (Đi đến Các Mẫu đơn Trở lại Trường năm 2020-2021)



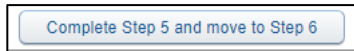
để có đường liên kết

Để xem và hoàn thành các mẫu đơn nhất định thì màn hình nên được mở hết cỡ. Để thấy màn hình được xem hết cỡ thì nhấp chuột vào nút Full view screen (Xem Hết cỡ Màn hình) ở phía trên của màn

hình.



Nhấp chuột vào nút Complete Step X and move to Step X (Hoàn thành Bước X và di chuyển đến Bước X) để nộp một màn hình đã được hoàn thành.



3. Khi mỗi đơn được hoàn thành thì một đánh dấu màu xanh lá cây sẽ hiển thị bên cạnh tên của mẫu đơn.

1. Verify Student Information ✔ Completed 07/09/2020 10:54am
✔ a. Student Information
✔ b. Family Address
✔ c. Family Information
✔ d. Emergency Contacts
2. Verify Skylert Information
3. Annual Health Update ✔ Completed 07/13/2020 9:35am
4. Emergency Consent ✔ Completed 07/13/2020 9:47am
<b>5. Acceptable Use Policy</b>
6. Student Code of Conduct Handbook
7. Directory Information Release
8. Attendance Agreement
9. Federal Lunch Program Application

Để được trợ giúp hoặc có các câu hỏi/mối quan tâm, vui lòng gửi email tới [Familyaccesshelp@garlandisd.net](mailto:Familyaccesshelp@garlandisd.net)